



Highlights 2023

Il nostro profilo

Vision

Dare forma al futuro con intelligenza e innovazione.

Il Gruppo Datalogic è leader tecnologico globale nei settori dell'acquisizione automatica dei dati e dell'automazione industriale. Il Gruppo, che vanta oltre 50 anni di storia, è specializzato nella progettazione e produzione di lettori di codici a barre, mobile computer, sensori di rilevamento, misura e sicurezza, sistemi di machine vision, marcatura laser e RFID. Le soluzioni proposte dal Gruppo migliorano l'efficienza e la qualità dei processi, lungo l'intera catena del valore, nei settori Retail, Manufacturing, Transportation & Logistics ed Healthcare. Datalogic è una realtà in forte e costante espansione grazie all'intensa attività di R&D che ne caratterizza le linee di sviluppo. I sistemi di lettura di

Mission

Consentiamo ai nostri clienti di ottenere un vantaggio competitivo offrendo i sistemi e le soluzioni ad alto contenuto tecnologico nell'acquisizione automatica dei dati e nell'automazione industriale.

codici a barre del Gruppo vengono utilizzati in oltre la metà dei supermercati e dei punti vendita di tutto il mondo, così come nei principali aeroporti, nelle industrie manifatturiere e in molti grandi complessi ospedalieri e contribuiscono a rendere più agile e funzionale il lavoro della maggior parte delle società di logistica e di spedizioni. Il Gruppo impiega 2.910 dipendenti nel mondo, con uffici in 29 Paesi, stabilimenti di produzione e centri di riparazione negli Stati Uniti, in Italia, Slovacchia, Ungheria, Vietnam, Cina e Australia, e centri di Ricerca e Sviluppo in Italia, Stati Uniti, Cina e Vietnam, con un portafoglio di circa 1.200 brevetti e domande di brevetto.



Valori radicati nel tempo



IMPRENDITORIALITÀ

Pensiamo e agiamo come se Datalogic fosse nostra



ORIENTAMENTO AL RISULTATO

Portiamo a termine ciò su cui ci siamo impegnati



EFFICIENZA

Gestiamo le spese dell'azienda come se fossero le nostre



REALISMO

Affrontiamo la realtà e correggiamo ciò che è sbagliato



NESSUNA SCORCIATOIA

Non scendiamo a compromessi su strategia, cultura e raggiungimento dei risultati



UNA SQUADRA UNITA

Lavoriamo insieme come una squadra per risolvere problemi apparentemente irrisolvibili

- **Quotazione** alla Borsa di Milano
- Ulteriore espansione **per acquisizioni** (ad es. PSC, Laservall, Informatics, Accu-Sort)
- **Espansione del Gruppo:** Vietnam, Slovacchia, Ungheria

Primo scanner da banco basato sulla tecnologia "imaging" lanciato sul mercato nel 2012

- **50° anniversario**
- Acquisizione di **MD Microdetectors**
- Acquisizione di **Pekat**
- Inizio del percorso verso le "Soluzioni"

- Nuovo modello operativo con due nuovi segmenti: **Data Capture & Industrial Automation**
- Ingresso nell'**Euronext Tech Leaders**
- Ingresso nel capitale sociale di **Oversonic Robotics**



Oggi

La nostra strategia

Obiettivo

- Raggiungere il miliardo di fatturato migliorando al contempo la profittabilità.



Ambito di azione

- Arricchire la nostra offerta di Hardware con delle soluzioni per migliorare l'efficienza delle nostre applicazioni di acquisizione automatica dei dati e di automazione industriale nei settori Retail, Transportation & Logistics, Healthcare e Manufacturing.
- Consolidare la nostra posizione di mercato in Europa e diventare un player di riferimento in Nord America.
- Accrescere la nostra presenza in APAC.

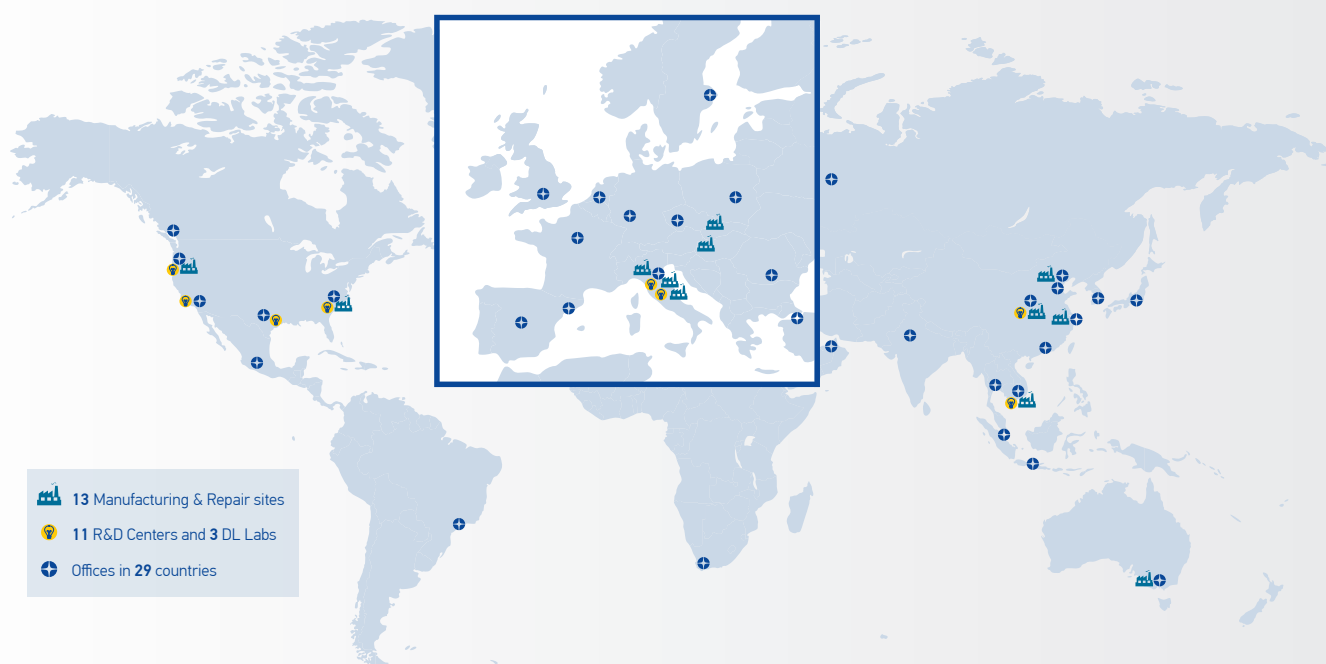


Vantaggio

- Disporre di un'ampia gamma di prodotti e servizi in grado di fornire ai nostri clienti soluzioni innovative e facilmente integrabili lungo tutta la loro catena del valore.



Presenza del Gruppo nel mondo



Leader nell'identificazione automatica e nell'automazione industriale con un'offerta ampia e ad alte prestazioni

Elevato valore tecnologico, design robusto ed ergonomico, sostenibilità produttiva e dei materiali. Sono questi i tratti di riconoscibilità dei prodotti del Gruppo Datalogic, con cui l'Azienda è in grado di risponde-

re alle esigenze dei clienti nei mercati di riferimento. Un'ampia gamma di lettori di codici a barre completata da prodotti per la sicurezza, marcatori laser e sensori.



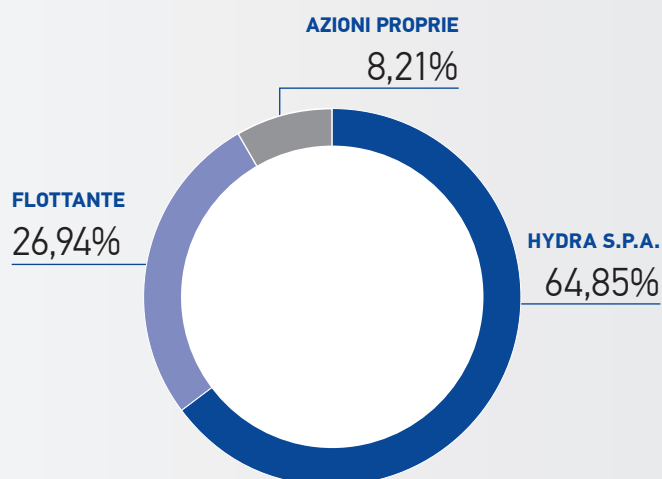
Datalogic in Borsa

Datalogic S.p.A. è quotata alla Borsa Italiana dal 2001 - segmento Euronext STAR Milan (Segmento Titoli Alti Requisiti) del Mercato Euronext Milan di Borsa Italiana al quale appartengono le medie imprese caratterizzate da una capitalizzazione compresa tra i 40 milioni di Euro e 1 miliardo di Euro che si impegnano a rispettare requisiti di eccellenza. A partire dal 2023, Datalogic S.p.A. è entrata a far parte dell'Euronext Tech Leaders, segmento composto da oltre 120 società europee quotate sui mercati Euronext ad alta crescita e leader nel settore tecnologico.

Nel corso del 2023 il titolo ha evidenziato una variazione negativa del 18,8%. Il titolo ha raggiunto un valore massimo di 9,840 Euro per azione in data 18 gennaio 2023 e un valore minimo di 5,255 Euro in data 25 ottobre 2023. I volumi medi giornalieri scambiati nel 2023 sono stati circa 112.000 azioni, in linea rispetto ai 110.000 medi dell'esercizio precedente.

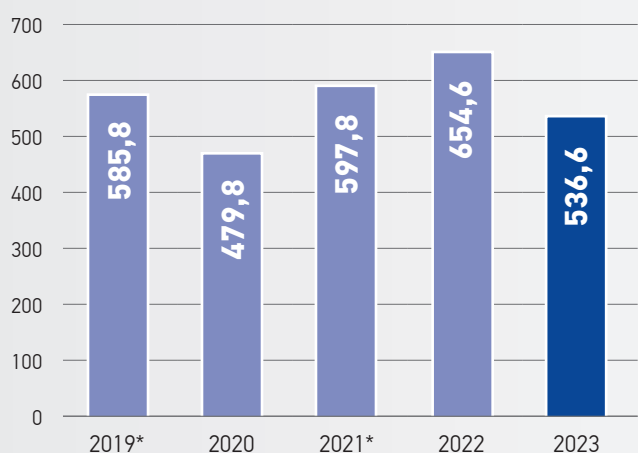
DATI DI BORSA 2023

SEGMENTO	EURONEXT STAR MILAN – EURONEXT MILAN
CODICE BLOOMBERG	DAL.IM
CODICE REUTERS	DAL.MI
NUMERO AZIONI	58.446.491 (di cui n. 4.800.000 azioni proprie)
2023 MIN	5,255 EURO (25 ottobre 2023)
2023 MAX	9,840 EURO (18 gennaio 2023)
CAPITALIZZAZIONE	395,10 MIL EURO al 31 dicembre 2023



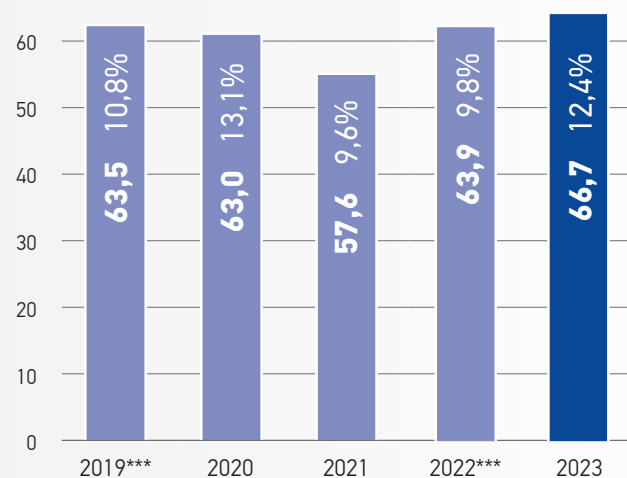
2023 Key Figures

RICAVI (MIL. EURO)



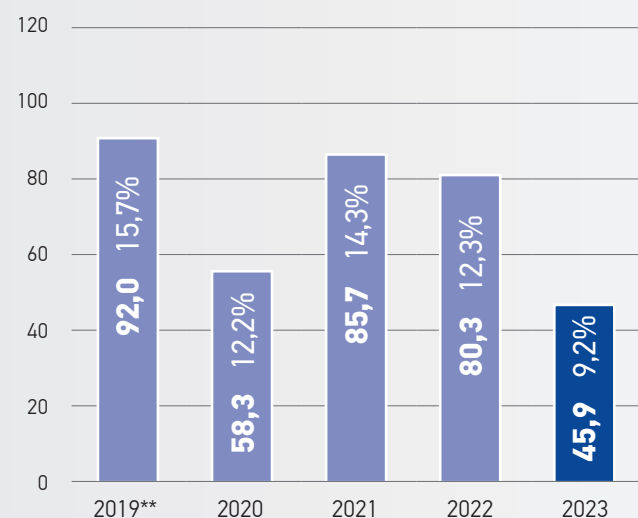
*restated

R&D (MIL. EURO)*



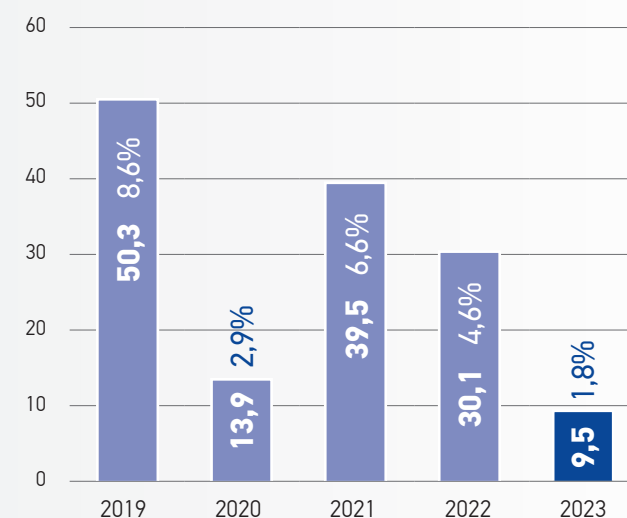
* % sui ricavi
** al lordo degli effetti di capitalizzazione R&D
***restated

EBITDA (MIL. EURO)*



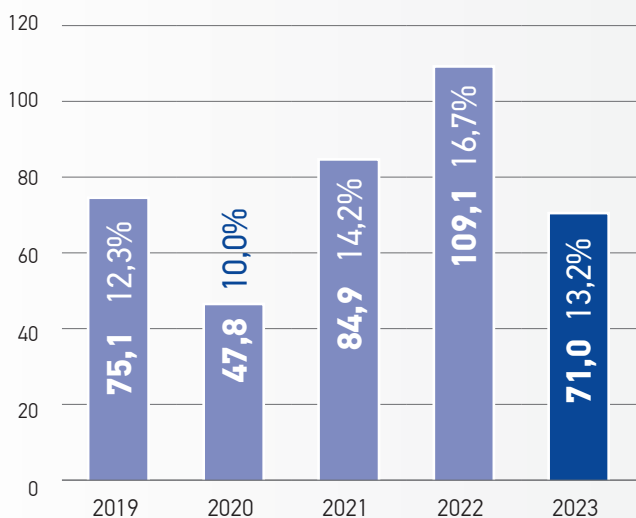
* % sui ricavi
**restated

UTILE NETTO (MIL. EURO)*



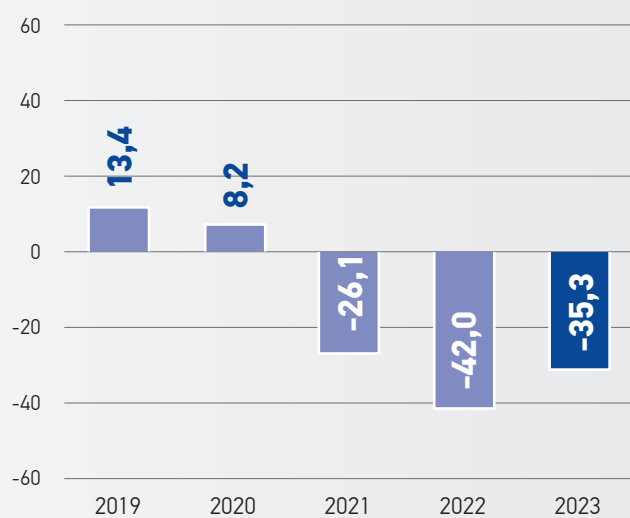
* % sui ricavi

CAPITALE CIRCOLANTE NETTO COMMERCIALE (MIL. EURO)*

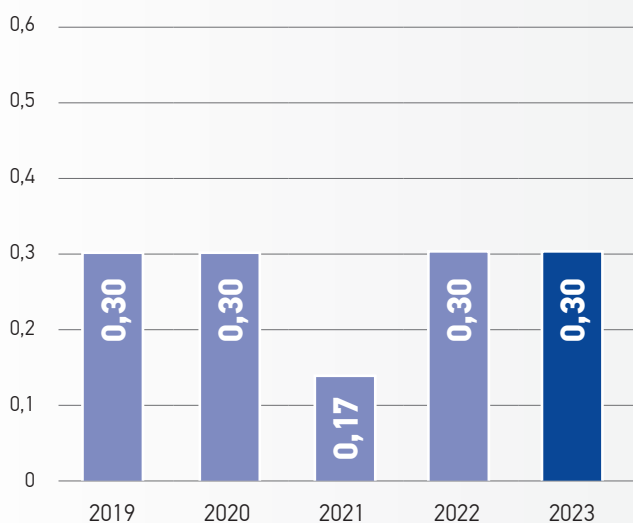


* % sui ricavi

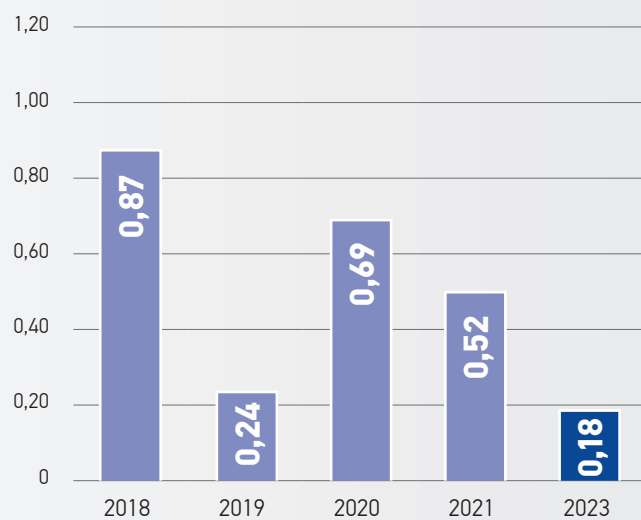
POSIZIONE FINANZIARIA NETTA (MIL. EURO)



DIVIDENDO PER AZIONE (DPS - EURO)

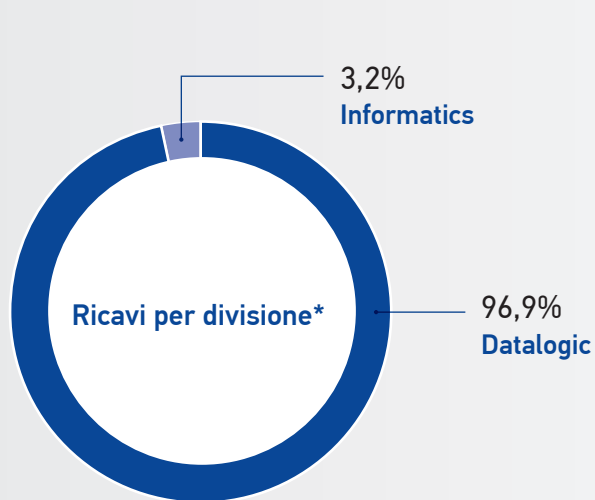


UTILE PER AZIONE (EPS - EURO)

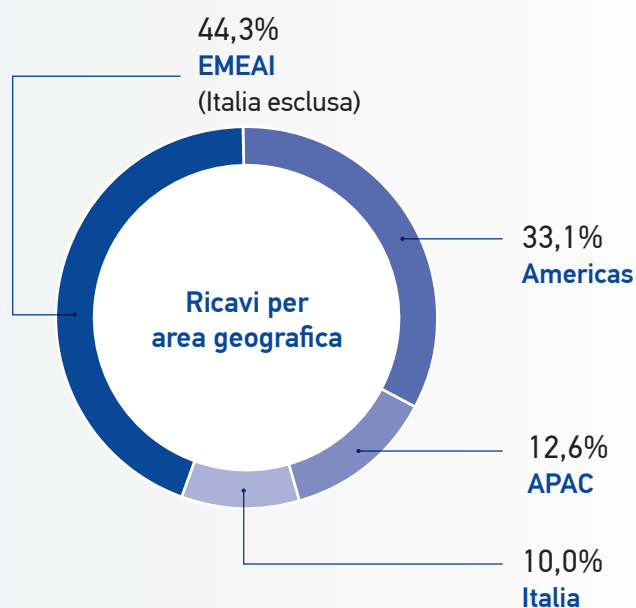


2023 RICAVI

Totale **536,6 MIL. Euro**

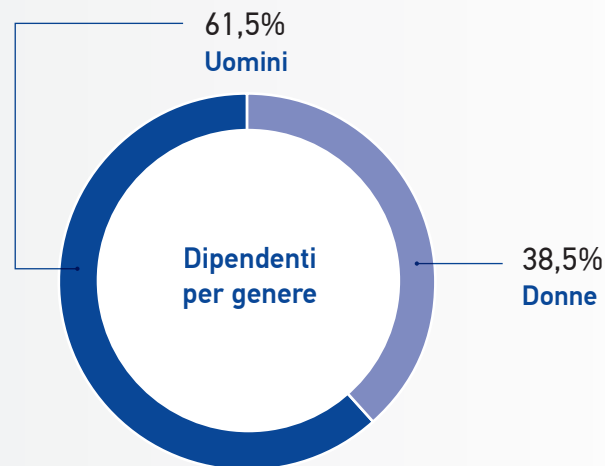
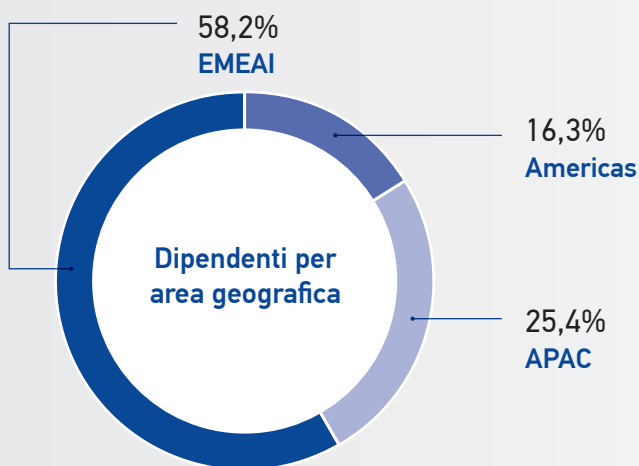


*-0,1% rettifiche infrasettoriali.



2023 DIPENDENTI

Totale **2.910**



CONTO ECONOMICO

MIL EURO	2019 Riesposto	2020	2021 Riesposto	2022 Riesposto	2023
RICAVI	585,8	479,8	597,8	654,6	536,6
EBITDA	92,1	58,3	85,7	80,3	49,5
% sui ricavi	15,7	12,2	14,3	12,3	9,2
EBIT	62,7	18,4	47,0	40,9	9,6
% sui ricavi	10,7	3,8	7,9	6,3	1,8
UTILE	50,3	13,9	39,5	30,1	9,5
% sui ricavi	8,6	2,9	6,6	4,6	1,8
EVOLUZIONE NUMERO DIPENDENTI	3.074	2.826	2.990	3.069	2.910
DIVIDENDO PER AZIONE (EURO)	0,30	0,30	0,17	0,30	0,30
DIVIDENDI DISTRIBUITI (MIL EURO)	28,7	17,0	9,6	16,9	17,0

STATO PATRIMONIALE

MIL EURO	2019	2020	2021	2022	2023
ATTIVO FISSO	391,1	384,9	457,3	484,2	463,2
ATTIVO CORRENTE	230,5	173,1	253,3	253,8	185,7
PASSIVO CORRENTE	-184,2	-150,7	-206,5	-183,7	-145,1
CAPITALE CIRCOLANTE NETTO	46,2	22,4	46,8	70,1	40,5
CAPITALE INVESTITO NETTO	390,8	362,1	447,8	493,6	446,5
PATRIMONIO NETTO	404,2	370,4	421,7	451,6	411,1
POSIZIONE FINANZIARIA NETTA	13,4	8,2	-26,1	-42,0	-35,3
CAPEX*	38,0	42,6	26,5	26,3	26,4
% sui ricavi	6,5	8,9	4,4	4,0	4,9
CAPITALE CIRCOLANTE NETTO COMMERCIALE	75,1	47,8	84,9	109,1	71,0
% sui ricavi	12,8	10,0	14,2	16,7	13,2
ROE %	12,9	3,6	10,0	6,9	2,2
DEBT/EQUITY %	-3,3	-2,2	6,2	9,3	8,6

* valore investimenti netti, escluso IFRS16

